



GOBIERNO REGIONAL DE AREQUIPA
GERENCIA REGIONAL DE EDUCACIÓN
UGEL CONDESUYOS - XXX

“AÑO DE LA UNIDAD, LA PAZ Y EL DESARROLLO”



Chuquibamba, 5 de abril del 2023

OFICIO MULTIPLE N° 026 -2023-GRA-GREA-UGELCON-AGP

SEÑOR (A) (ITA):
DIRECTOR /A DE INSTITUCIÓN EDUCATIVA DE EDUCACIÓN BÁSICA REGULAR EIB

Presente. -

ASUNTO : Comunica proceso de caracterización de Instituciones Educativas EIB 2023.
REFERENCIA : OFICIO MÚLTIPLE N° 039.-2023-MINEDU/VMGP-DIGEIBIRA

De mi consideración:

Tengo el agrado de dirigirme a usted, para saludarlo y, comunicar el inicio del proceso de caracterización de las II.EE EIB, en el marco de la resolución 646-2018-MINEDU, que aprueba la norma técnica denominada “Disposiciones para el Registro de Instituciones Educativas que brindan el Servicio de Educación Intercultural Bilingüe”.

Según la citada norma, el proceso de caracterización, se realiza en atención a las solicitudes de instituciones educativas, que encontrándose en el Registro Nacional de Instituciones Educativas de Educación Intercultural Bilingüe consideran necesario realizar una nueva caracterización sobre su situación sociocultural y lingüística o, en su defecto aquellas instituciones que actualmente brindan el servicio educativo y NO se encuentran incorporados en el RNIIEE-EIB pese a contar con estudiantes de pueblos indígenas u originarios. Por tal motivo, la inscripción para participar del referido proceso debe contar con el respaldo de los padres de familia de la IE, toda vez que la aplicación de los instrumentos requiere su participación, así como de las organizaciones indígenas locales y/o regionales.

Para tal efecto el/la director (a) debe inscribir previamente a su I.E a través del formulario on-line, disponible en el siguiente enlace: <http://sieib.com> así mismo se adjunta el manual de inscripciones.

El listado de las II.EE que se inscriban será validada por la Dirección de Educación Intercultural Bilingüe (DEIB) a través de diversas fuentes de información del MINEDU. Posteriormente, se remitirá a las DRE y UGEL la relación de las II.EE validadas para el inicio del proceso de aplicación de los instrumentos.

Hago propicia la oportunidad para expresarle los sentimientos de mi especial consideración.

Atentamente,



NRA/DUGELCON
EERP/JAGP
YRSC/EEP
MRMN/SAGP
C.CARCHIVO

registro: 5606435
expediente: 3571903


Mag. Narciso Ramirez Apaza
DIRECTOR UGEL CONDESUYOS



CRONOGRAMA DE CARACTERIZACIÓN EXCEPCIONAL 2023

ANEXO
CRONOGRAMA DE CARACTERIZACIÓN A II.EE. 2023

N°	Actividades	Fecha	Responsable
1	Inscripción de solicitudes por parte de las II.EE, vía formulario en línea	Del 06 de marzo al 30 abril	UGEL / IE
2	Conformación de la Comisión de Caracterización en las UGEL	Mayo	UGEL
3	Asistencia Técnica a la Comisión de Caracterización a II.EE.	Del 01 al 16 de junio *	DEIB
4	Envío de instrumentos de caracterización a II.EE – Comisión	Del 26 al 29 de junio	DEIB
5	Aplicación de instrumentos de de la Caracterización a II.EE	Del 03 de julio al 31 de octubre	IE / UGEL
6	Verificación de la información enviado por las IIEE por parte de las UGEL.	Noviembre	UGEL
7	Validación de la información de parte de las DRE (7.3.2.2. RM N° 646-2018-Minedu) y envió a la DEIB	Diciembre	DRE
8	Análisis y validación de la data enviada por la DRE a la DEIB.	Enero - Marzo 2024	DEIB
9	Trámite de la RVM para la actualización del RNIIEE-EIB.	Abril 2024	DEIB

* De acuerdo a la demanda de solicitudes se coordinará con las DRE para brindar la Asistencia Técnica.



PERÚ

Ministerio
de Educación

Despacho
Viceministerial de
Gestión Pedagógica

Dirección General de Educación
Básica Alternativa, Intercultural
Bilingüe y de Servicios
Educativos en el Ámbito Rural

Dirección de Educación
Intercultural Bilingüe

MANUAL DE INSTRUCCIONES PARA EL LLENADO DEL FORMULARIO DE INSCRIPCIÓN:

SOLICITUD PARA PARTICIPAR EN PROCESO DE CARACTERIZACIÓN DE II.EE. 2023

Dirección de Educación Intercultural Bilingüe
DIGEIBIRA

Contenido

1. INGRESAR AL SISTEMA	3
2. INGRESO DE LOS DATOS.....	5
3. VER REGISTRO	9
4. CONTACTO	12

MANUAL DE INSTRUCCIONES

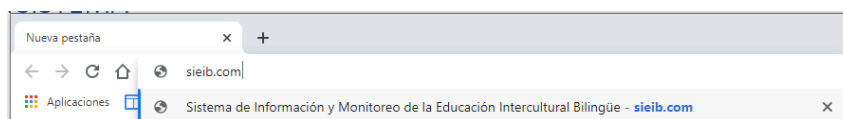
SOLICITUD DE INSCRIPCIÓN PARA PARTICIPAR EN EL PROCESO DE CARACTERIZACIÓN DE II.EE. 2023

1. INGRESAR AL SISTEMA

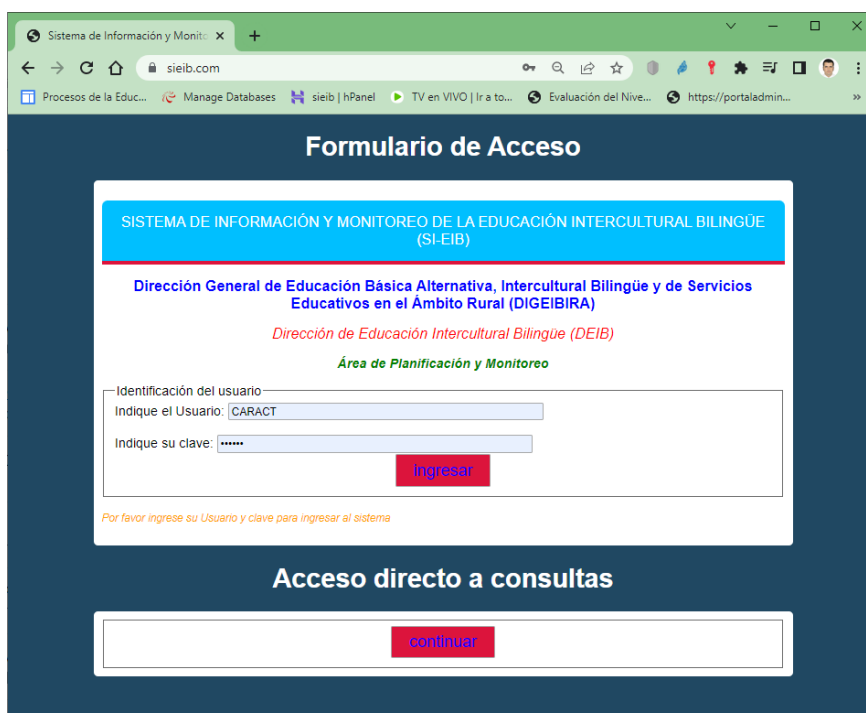
Nota: La solicitud de inscripción debe ser ingresada por el Director de la I.E. que desea participar en el proceso de Caracterización de II.EE. 2023 de acuerdo a lo establecido en el **oficio múltiple N° 00039-2023-MINEDU/VMGP-DIGEIBIRA**

- Ingresar a la página web del Sistema de Información de la Educación Intercultural Bilingüe (SIEIB):

sieib.com



Al ingresar, se visualiza la página de acceso al Sistema de Información de la DEIB:

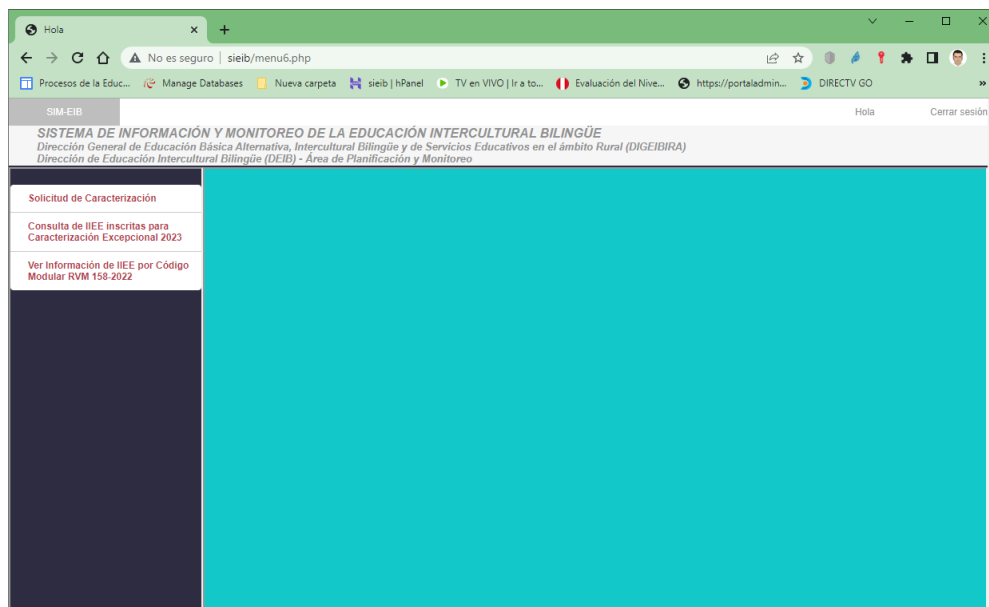


- Ahora, escriba el usuario y clave para ingresar al sistema, el acceso estará habilitado **desde el 06 de marzo al 30 de abril del 2023:**

Usuario: CARACT

Clave: caract

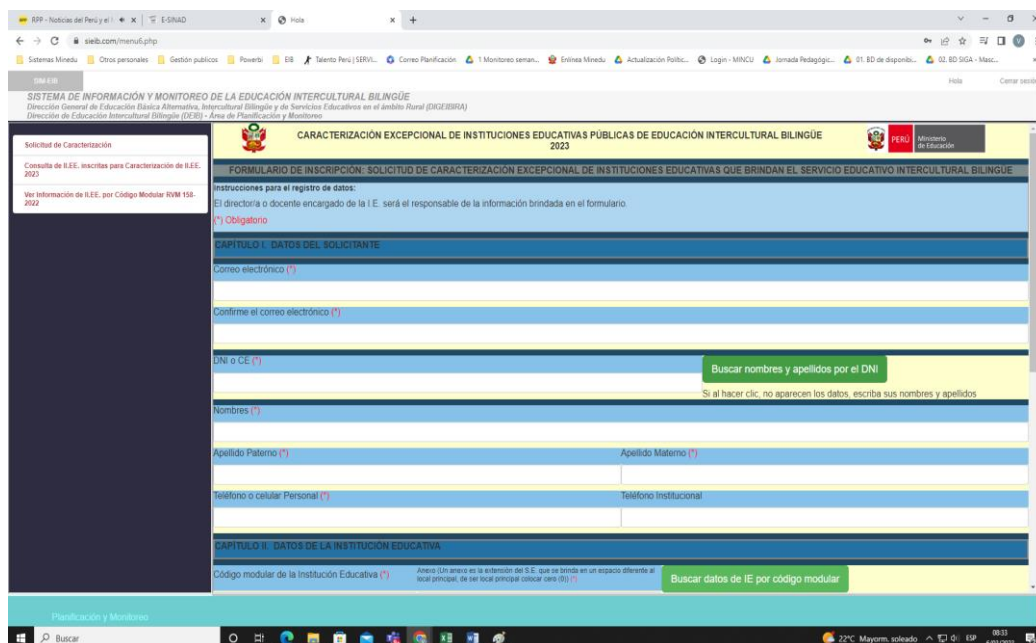
- Clic en **Ingresar**
- Al acceder al Sistema, en el lado izquierdo se visualiza el menú del Sistema:



Este menú se irá desplegando de acuerdo a la opción seleccionada.

Para participar en el proceso de Caracterización, ingrese al Formulario de Solicitud de Inscripción:

- Clic en **Solicitud de Caracterización**
- Aparece el Formulario de inscripción para la Solicitud de la Caracterización en la Institución Educativa 2023.



2. INGRESO DE LOS DATOS

El formulario tiene controles de validación, se resaltan con (*) los campos requeridos, los cuales se irán validando cuando haga clic en los botones.

- Ingrese el correo electrónico (si no tiene la sintaxis de un correo electrónico, mandara un mensaje de error al hacer clic en un botón).
- Confirme el correo electrónico (si no coincide con el primer correo electrónico, mandara un mensaje de error al hacer clic en un botón).
- Ingrese el DNI del Responsable de ingresar los datos del formulario, puede hacer clic en el botón **Buscar nombres y apellidos por el DNI**, para buscar los datos del docente según información de febrero 2023.
- Si el DNI no está registrado, debe ingresar los apellidos y nombres, si está registrado y hay errores en los datos, puede modificarlos (no vuelva a hacer clic en el botón).

The screenshot shows a form with the following fields and buttons:

- DNI o CE (*)**: A text input field containing the number 09461674.
- Buscar nombres y apellidos por el DNI**: A green button next to the DNI field.
- Nombres (*)**: A text input field with the placeholder text "No se encontro el DNI, ingrese los nombres".
- Apellido Paterno (*)**: A text input field with the placeholder text "No se encontro el DNI, ingrese el apellido paterno".
- Apellido Materno (*)**: A text input field with the placeholder text "No se encontro el DNI, ingrese el apellido materno".

Below the DNI field, there is a small text note: "Si al hacer clic, no aparecen los datos, escriba sus nombres y apellidos".

- Luego ingrese el celular (obligatorio) y el teléfono/celular de la institución (opcional).

Ahora, veamos los datos de la IIEE, para esto, solo se necesita el código modular y el anexo (si la IE es única sin anexos, el valor es cero 0).

- Escriba el código modular de la IE y seleccione el anexo.
- Haga clic en **Buscar datos de IE por código modular**, para buscar los datos de la IE en el padrón web del 27 de febrero 2023, la forma de atención EIB se obtiene del RNIIEE-EIB RVM 158-2022-MINEDU. Si el código modular es incorrecto, no podrá continuar, ya que le va a pedir datos en celdas bloqueadas que se obtienen del código modular.
- En **"En la comunidad donde se encuentra la IE, se tiene(*)"**, seleccione una de las opciones:

- La mayoría de estudiantes hablan la lengua originaria
- Solo algunos estudiantes hablan la lengua originaria, pero los padres y abuelos si hablan la lengua originaria
- Ningún alumno habla la lengua originaria, pero los padres y abuelos si hablan la lengua originaria
- Ningún alumno habla la lengua originaria, y solo algunos padres y abuelos hablan la lengua originaria
- Nadie habla la lengua originaria

- En “**Cuál el motivo de la participación en el proceso de Caracterización de II.EE. 2023(*)**”, seleccione una de las opciones.

Incorporación al Registro Nacional de Instituciones Educativas EIB
 Modificación de forma de atención pedagógica (IE EIB se encuentra actualmente en el RNIIEE EIB)
 La IE se encuentra en el RNIIEE EIB pero debe ser monolingüe

- De acuerdo con la opción seleccionada, le pedirá información de la posible forma de atención pedagógica.
- Si seleccionó “**Incorporación al Registro Nacional de Instituciones Educativas EIB**”, en “**Con qué forma de atención pedagógica cambiaría en el RNIIEE-EIB**”, seleccione una de las opciones sobre la posible forma de atención pedagógica de la nueva IE EIB, luego le pedirá validar los datos.

Cuál el motivo de la participación en el proceso de Caracterización Excepcional 2023(*)

Incorporación al Registro Nacional de Instituciones Educativas EIB
 Modificación de forma de atención pedagógica (IE EIB se encuentra actualmente en el RNIIEE EIB)
 La IE se encuentra en el RNIIEE EIB pero debe ser monolingüe

Incorporación al Registro Nacional de Instituciones Educativas EIB

INCORPORACIÓN

Con que forma de atención pedagógica se incorporaría al RNIIEE-EIB (*)

EIB de Fortalecimiento
 EIB de Revitalización
 EIB de Ámbitos Urbanos

EIB de Fortalecimiento

AVISO:
De acuerdo al correo registrado, se enviará a partir del 26 de junio los instrumentos y guía de aplicación.

Validar datos

- Si seleccionó “**Modificación de forma de atención pedagógica (IE EIB se encuentra actualmente en el RNIIEE EIB)**”, en “**A qué forma de atención pedagógica cambiaría en el RNIIEE-EIB**”, seleccione una de las opciones, luego le pedirá validar los datos.

Cuál el motivo de la participación en el proceso de Caracterización Excepcional 2023(*)

Incorporación al Registro Nacional de Instituciones Educativas EIB
 Modificación de forma de atención pedagógica (IE EIB se encuentra actualmente en el RNIIEE EIB)
 La IE se encuentra en el RNIIEE EIB pero debe ser monolingüe

Modificación de forma de atención pedagógica (IE EIB se encuentra actualmente en el RNIIEE EIB)

MODIFICACIÓN

A qué forma de atención pedagógica cambiaría en el RNIIEE-EIB (*)

EIB de Fortalecimiento
 EIB de Revitalización
 EIB de Ámbitos Urbanos

EIB de Revitalización

AVISO:
De acuerdo al correo registrado, se enviará a partir del 26 de junio los instrumentos y guía de aplicación.

Validar datos

- Si seleccionó “La IE se encuentra en el RNIIEE EIB, pero debe ser monolingüe”, le pedirá validar los datos.

Cuál el motivo de la participación en el proceso de Caracterización Excepcional 2023(*)

Incorporación al Registro Nacional de Instituciones Educativas EIB
 Modificación de forma de atención pedagógica (IE EIB se encuentra actualmente en el RNIIEE EIB)
 La IE se encuentra en el RNIIEE EIB pero debe ser monolingüe

La IE se encuentra en el RNIIEE EIB pero debe ser monolingüe

AVISO:
De acuerdo al correo registrado, se enviará a partir del 26 de junio los instrumentos y guía de aplicación.

Validar datos

- Haga clic en **Validar datos**, si falta completar alguna opción le pedirá que ingrese los datos antes de continuar, si están todos los datos, le aparece el siguiente mensaje:

sieib.com dice

Datos validados

Aceptar

Clic en **Aceptar**

- En la parte inferior aparece un botón para poder guardar y registrar los datos de inscripción:

AVISO:
De acuerdo al correo registrado, se enviará a partir del 26 de junio los instrumentos y guía de aplicación.

Validar datos

Grabar y enviar datos de inscripción

- Haga clic en **Grabar y enviar datos de inscripción**, para visualizar una ventana con los datos ingresados, los cuales deben ser comprobados.

Comprobar Datos para guardar ×

Email 1:	Email 2:
<input type="text" value="CESARSOLANO0701@gmail.com"/>	<input type="text" value="CESARSOLANO0701@gmail.com"/>
DNI	Nombres
<input type="text" value="26621398"/>	<input type="text" value="VICTOR ADELMO"/>
Apellido paterno	Apellido materno
<input type="text" value="ABANTO"/>	<input type="text" value="CABRERA"/>
Celular	Teléfono
<input type="text" value="998128423"/>	<input type="text" value="Ingrese su telefono"/>
Código modular de la IE	Anexo
<input type="text" value="0724914"/>	<input type="text" value="0"/>
Nombre de la IE	Código local
<input type="text" value="135 VIRGEN DE DOLORES"/>	<input type="text" value="042217"/>
Nivel	Característica
<input type="text" value="Inicial - Jardín"/>	<input type="text" value="No aplica"/>
DRE	UGEL
<input type="text" value="DRE APURIMAC"/>	<input type="text" value="UGEL ABANCAY"/>
Forma de atención EIB	
<input type="text" value="EIB de fortalecimiento"/>	
En la comunidad donde se encuentra la IE, se tiene:	
<input type="text" value="Solo algunos estudiantes hablan la lengua originaria, pero los padres y abuelos si hablan la lengua originaria"/>	
Trámite a realizar (Nota: Aplicarán restricciones):	
<input type="text" value="Modificación de forma de atención pedagógica (IIEE EIB ya registrada)"/>	
A qué forma de atención pedagógica cambiaría en el RNIIEE-EIB:	
<input type="text" value="EIB de Revitalización"/>	

- Si los datos son correctos, haga clic en “Guardar”, esto hará que se guarden los datos ingresados y que la IE este registrada para la Caracterización de II.EE. 2023. (Si la IE ya estaba registrada, se actualizarán los datos del registro anterior).
Si los datos no son correctos, haga clic en “Cerrar”, y revise bien los datos, haga clic en el último botón antes de hacer clic en .

3. VER REGISTRO

- Clic en **Consulta de II.EE. inscritas para Caracterización de II.EE. 2023**

Código modular	Año	Nro y/o Nombre del servicio educativo	Nivel / Modalidad	Característica	Nombre de región	Nombre de la DRE o UGEL que inspecciona la I.E.	Forma de atención EIB	Detalle de trámite EIB	
8223481	0	16591	Primaria	Polivalente Multigrado	DRE AMAZONAS	UGEL BAGUA		Modificación de forma de atención pedagógica (IE EIB se encuentra activo)	Ver
8413588	0	86113 FELIPE PARDO Y ALJAGA	Primaria	Polivalente Multigrado	DRE ANCASH	UGEL HUARAZ	EIB de fortalecimiento	Incorporación al Registro Nacional de Instituciones Educativas EIB	Ver

- De forma predeterminada se muestran todas las IIEE inscritas, puede filtrar por código modular o por nombre de la IE.

- Si quiere filtrar por el código modular:
 - En **Ingresar el código modular:**, escriba el código modular de la IE (puede escribir parte del código y el aplicativo mostrará todas las IE que tengan ese texto en su código modular).
 - Haga clic en el botón **Buscar por código**, para ver las IIEE filtradas.

En el siguiente ejemplo, se escribió el texto “179” y se hizo clic en el botón, el filtro mostro las IIEE con los códigos “1791151”, “1791193” y “0417998”, todas con el texto “179”.

Busqueda y filtrado
 Puede escribir parte del texto (nombre o código de la IE) y hacer clic en el botón respectivo. Elimine el texto para mostrar todas las IE.

Ingrese el código modular: Ingrese el nombre IE:

Código modular	Anexo	Nro y/o Nombre del servicios educativo	Nivel / Modalidad	Característica	Nombre de región	Nombre de la DRE o UGEL que supervisa la IE.	Forma de atención EIB	Detalle de trámite EIB	
1791151	0	MIGUEL ANGEL CORNEJO	Secundaria	No aplica	DRE LIMA METROPOLITANA	UGEL 04 COMAS		Modificación de forma de atención pedagógica (IIEE EIB ya registrada)	<input type="button" value="Ver"/>
1791193	0	DIEGO THOMSON	Primaria	No disponible	DRE CALLAO	DRE CALLAO		Modificación de forma de atención pedagógica (IIEE EIB ya registrada)	<input type="button" value="Ver"/>
0417998	0	86030 NIÑO JESUS DE PRAGA	Primaria	Polidocente Completo	DRE ANCASH	UGEL HUARAZ	EIB de revitalización	La IE monolingüe (solo castellano)	<input type="button" value="Ver"/>

- Si quiere filtrar por el código modular:
 - En , escriba el nombre de la IE (puede escribir parte del nombre y el aplicativo mostrará todas las IE que tengan ese texto en su nombre).
 - Haga clic en el botón , para ver las IIEE filtradas.

En el siguiente ejemplo, se escribió el texto “virgen” y se hizo clic en el botón, el filtro mostro las IIEE con los nombres “135 VIRGEN DE DOLORES” y “86003 VIRGEN DE FATIMA”, todas con el texto “virgen”.

Busqueda y filtrado
 Puede escribir parte del texto (nombre o código de la IE) y hacer clic en el botón respectivo. Elimine el texto para mostrar todas las IE.

Ingrese el código modular: Ingrese el nombre IE:

Código modular	Anexo	Nro y/o Nombre del servicios educativo	Nivel / Modalidad	Característica	Nombre de región	Nombre de la DRE o UGEL que supervisa la IE.	Forma de atención EIB	Detalle de trámite EIB	
0724914	0	135 VIRGEN DE DOLORES	Inicial - Jardín	No aplica	DRE APURIMAC	UGEL ABANCAY	EIB de fortalecimiento	Modificación de forma de atención pedagógica (IIEE EIB ya registrada)	<input type="button" value="Ver"/>
0417766	0	86003 VIRGEN DE FATIMA	Primaria	Polidocente Multigrado	DRE ANCASH	UGEL HUARAZ	EIB de revitalización	Modificación de forma de atención pedagógica (IIEE EIB ya registrada)	<input type="button" value="Ver"/>

Tenga presente que, mientras más texto escriba, el filtro es mejor.

Para quitar el filtro, elimine el texto y haga clic en el botón respectivo.

- Ahora, ya teniendo filtrada la lista, ubique el registro de la IE para caracterizar y haga clic en

Datos de la inscripción ✕

Email 1:	Email 2:
<input type="text" value="CESARSOLANO0701@gmail.com"/>	<input type="text" value="CESARSOLANO0701@gmail.com"/>
DNI	Nombres
<input type="text" value="40059134"/>	<input type="text" value="GIOVANNA"/>
Apellido paterno	Apellido materno
<input type="text" value="ABANTO"/>	<input type="text" value="GARCIA"/>
Celular	Teléfono
<input type="text" value="998128423"/>	<input type="text" value="Ingrese su telefono"/>
Código modular de la IE	Anexo
<input type="text" value="1791151"/>	<input type="text" value="0"/>
Nombre de la IE	Código local
<input type="text" value="MIGUEL ANGEL CORNEJO"/>	<input type="text" value="711806"/>
Nivel	Característica
<input type="text" value="Secundaria"/>	<input type="text" value="No aplica"/>
DRE	UGEL
<input type="text" value="DRE LIMA METROPOLITANA"/>	<input type="text" value="UGEL 04 COMAS"/>
Forma de atención EIB	
<input type="text" value="Ingrese la forma de atención EIB de la IE"/>	
En la comunidad donde se encuentra la IE, se tiene:	
<input type="text" value="Ningún alumno habla la lengua originaria, pero los padres y abuelos si hablan la lengua originaria"/>	
Trámite a realizar (Nota: Aplicarán restricciones):	
<input type="text" value="Modificación de forma de atención pedagógica (IIEE EIB ya registrada)"/>	
A qué forma de atención pedagógica cambiaría en el RNIIEE-EIB:	
<input type="text" value="EIB de Revitalización"/>	

- Si están correctos los datos, cierre la ventana y cierre la aplicación, si hay datos

incorrectos, haga clic en el botón , luego ingrese a

y actualice la información.

4. VER REGISTRO DE II.EE. EIB

Ver Información de IIEE por Código Modular RVM 158-2022

- Clic en

- Puede buscar de 2 formas:

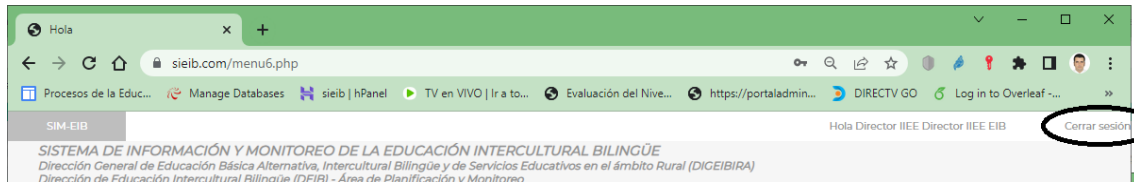
- 1 Seleccionando primero la DRE, luego la UGEL y al final el nombre de la IE.
- 2 Escribiendo el código modular de la IE.

Luego, haga clic en **Buscar datos de institución educativa**

5. SALIR DEL SISTEMA

- Para salir del sistema haga clic en:

Cerrar sesión

A screenshot of the 'Formulario de Acceso' page. The page title is 'Formulario de Acceso'. The main content area has a blue header with 'SISTEMA DE INFORMACIÓN Y MONITOREO DE LA EDUCACIÓN INTERCULTURAL BILINGÜE (SI-EIB)'. Below this is the text 'Dirección General de Educación Básica Alternativa, Intercultural Bilingüe y de Servicios Educativos en el Ámbito Rural (DIGEIBIRA)', followed by 'Dirección de Educación Intercultural Bilingüe (DEIB)' and 'Área de Planificación y Monitoreo'. There are two input fields: 'Indique el Usuario:' and 'Indique su clave:'. A red 'Ingresar' button is positioned below the second field. A small orange message reads 'Por favor ingrese su Usuario y clave para ingresar al sistema'. At the bottom, there is a section titled 'Acceso directo a consultas' with a red 'continuar' button.

6. CONTACTO

Correo electrónico: CARACTERIZACIONDEIB@MINEDU.GOB.PE